

BLOSSOMS OF  
LIGHT<sup>®</sup>  
40<sup>TH</sup>  
ANNIVERSARY

# Guía sensorial



DENVER BOTANIC  
GARDENS

Con el apoyo de



Autism Society  
Colorado






Patrocinador principal

Patrocinadores



Esta guía describe las experiencias sensoriales que encontrará en la noche sensorial de Blossoms of Light®. Para asistencia contacte al personal o a un voluntario ¡y disfrute su noche!

# DESCRIPCIÓN DE NIVELES

 <b>Sonido</b>	Bajo	Como una oficina silenciosa
	Mediano	Como una conversación casual
	Alto	Como un restaurante lleno
 <b>Visual</b>	Bajo	Contraste bajo, luces fijas
	Mediano	Luces temblorosas, variedad de colores
	Alto	Contrastes altos y brillantes, colores, movimiento
 <b>Olores</b>	Bajo	Muy poco o nada de fragancia
	Mediano	Algo de fragancia en el área
	Alto	Fragancia inevitable en el área
 <b>Movimiento</b>	Bajo	Poco movimiento
	Mediano	Solo la parte superior o inferior del cuerpo
	Alto	Cuerpo entero, correr, girar, etc.
 <b>Interacciones</b>	Bajo	Poco contacto con el personal, voluntarios, visitantes
	Mediano	Contacto con el personal, voluntarios, visitantes
	Alto	Bastante contacto con el personal, voluntarios, visitantes



# MAPA DE UBICACIONES



# UBICACIONES

<div>1</div> 	<b>Jardín de bienvenida:</b> esta es la entrada a los Jardines, donde le validarán su boleto de entrada. Podría encontrarse con filas y tiempos de espera más largos.		Mediano
			Mediano
			Mediano
			Alto
<div>2</div> 	<b>Jardín en el cruce de vías:</b> aquí, los voluntarios le pueden responder preguntas que tenga durante la visita. El Edificio Memorial Boettcher tiene baños accesibles, comida en Offshoots Café y el mostrador de información donde los visitantes pueden sacar las <a href="#">mochilas SPARK</a> , (escoja español en la abajo en la esquina izquierda).		Mediano
			Bajo
			Alto
			Mediano
			Alto
<div>3</div> 	<b>Paseo de plantas perennes O'Fallon; Túnel de luz:</b> se recomienda discreción del espectador. Esta área tiene luces arriba y hay música constantemente Hable con nuestros voluntarios en el Jardín en el cruce de vías si necesita un camino alternativo.		Alto
			Alto
			Mediano
			Alto
<div>4</div> 	<b>Vía de agua El Pomar y el Jardín de la elipse:</b> podría haber diseños de agua. Hay bancas en esta área.		Bajo
			Bajo
			Bajo
			Mediano
<div>5</div> 	<b>Los Jardines románticos:</b> vea <i>Colorado</i> de Dale Chihuly desde este punto. Hay bancas bajo techo en las glorietas de esta área.		Mediano
			Mediano
			Mediano
			Mediano



# UBICACIONES

<div>6</div> 	<b>Listones de luces:</b> podría haber diseños de agua en esta área.		Mediano
			Mediano
			Bajo
			Bajo
<div>7</div> 	<b>Mosaico de árboles; robles temblorosos:</b> en esta área hay una breve parada en un espacio interior, si usted gusta. Este espacio interior podría estar cerrado si hay hielo.		Bajo
			Mediano
			Mediano
			Bajo
<div>8</div> 	<b>El árbol destacado:</b> área tranquila para tomar fotografías. En esta área podría haber interacción con otros visitantes.		Bajo
			Alto
			Bajo
			Mediano
<div>9</div> 	<b>Túnel de guirnaldas:</b> un área calmada donde puede tomar fotos. En esta área podría haber interacción con otros visitantes. Las guirnaldas en el túnel son artificiales y no tienen olor.		Alto
			Mediano
			Mediano
			Mediano
<div>10</div> 	<b>Bolas de estambre:</b> hay bancas en esta área.		Bajo
			Mediano
			Bajo
			Bajo
<div>11</div> 	<b>Lado este de la Meseta de tierra árida:</b> este sendero angosto lo llevará a the Hive, nuestro restaurante con mesas al aire libre más grande.		Mediano
			Bajo
			Mediano
			Bajo



# UBICACIONES

<div>12</div> 	<b>Hive Garden Bistro:</b> aquí hay comida y bebidas, además de muchas mesas al aire libre. También hay baños familiares y de género inclusivo. Es un área ruidosa y de alto tránsito, pero puede evitarla si lo prefiere.		Mediano
			Bajo
			Alto
			Bajo
			Alto
<div>13</div> 	<b>Lado oeste de la Meseta de tierra árida:</b> en este sendero angosto de una vía hay algo de música que lo guiará durante el resto del camino. El resto de los caminos pueden ser angostos.		Mediano
			Bajo
			Bajo
			Mediano
<div>14</div> 	<b>Claro entre los sauces, en celebración de Brandon Mandelbaum:</b> hay bancas en esta área.		Bajo
			Bajo
			Bajo
			Bajo
<div>15</div> 	<b>Jardín alpino:</b> esta es un área de senderos angostos.		Bajo
			Bajo
			Mediano
			Bajo
<div>16</div> 	<b>Jardín de montaña Gates; Bosque invernal:</b> hay bancas en esta área.		Mediano
			Mediano
			Mediano
			Bajo



# UBICACIONES

	<b>Llanuras radiantes:</b> esta es un área de senderos angostos.		Bajo
			Mediano
			Bajo
			Mediano
	<b>Jardín japonés shofu-en:</b> esta es un área de senderos angostos.		Bajo
			Bajo
			Mediano
			Mediano
	<b>Estanque Monet;</b> <b>Orbes festivos:</b> tenga cuidado en la orilla del estanque. Hay oportunidad de interactuar con voluntarios y guías de los Jardines en esta área.		Bajo
			Mediano
			Bajo
			Mediano
	<b>Jardín secreto victoriano:</b> esta es un área calmada donde hay bancas. Las guirnaldas son artificiales y no tienen olor.		Bajo
			Bajo
			Bajo
			Mediano
	<b>Bosquecillo de robles;</b> <b>diseño del aniversario 40:</b> Se recomienda discreción del espectador. En esta sección hay letreros grandes y luces dedicadas al 40 aniversario de Blossoms of Light. Esta área se puede evitar solo durante la Noche sensorial.		Alto
			Alto
			Mediano
			Alto



# UBICACIONES

<div>22</div> 	<b>Vía sombreada y Pabellón Marnie:</b> área de senderos anchos con árboles iluminados arriba. El Pabellón Marnie tiene baños accesibles y área para estar adentro y calentarse. Hay un diseño de agua adentro que podría resultar bullicioso para algunos.		Alto
			Mediano
			Bajo
			Mediano
<div>23</div> 	<b>Jardín de la estepa; copos de nieve y decoraciones:</b> tenga cuidado en la orilla del estanque. Un área calmada donde puede tomar fotos.		Mediano
			Mediano
			Bajo
			Bajo
<div>24</div> 	<b>Proyecciones en la Pirámide de la Ciencia:</b> se recomienda discreción del espectador. Esta área tiene proyecciones en movimiento en las que varía la imagen, la velocidad y la duración.		Bajo
			Bajo
			Bajo
			Bajo
<div>25</div> 	<b>Gran final en el Anfiteatro Banco UMB:</b> se recomienda discreción del espectador. Esta es una de las secciones con más contraste de luces y más áreas para observarlas y podría ser de más sensibilidad para algunas personas.		Alto
			Alto
			Bajo
			Alto

¡Gracias por visitarnos!

DENVER BOTANIC  
GARDENS

Fotos de Scott Dressel-Martin y del personal de los jardines.

Leyenda



Sonido



Visual



Olores



Movimiento



Interacciones

Mapa